

# TRILUX Medical VS 100 Zubehör



**TRILUX**  
ENGINEERING HEALTH.

## Vielseitig und zuverlässig. Das TRILUX Medical Zubehörsystem.

Mit dem Zubehörsystem von TRILUX Medical individualisieren und erweitern Sie Ihren Arbeitsplatz ganz nach Ihren Vorstellungen. Alle Zubehörteile sind mit der gleichen Sorgfalt gefertigt wie alle TRILUX Medical Produkte. Besonders überzeugend: das Zubehörsystem, das dank Geräteschienen und Rundrohren für praxisnahen einfachen Einsatz sorgt.

## VS 100 Zubehör // Produktspezifisch



### ZH 0150 GERÄTEWAGEN VS 100 EINZELROHR 1.000 MM LANG

Gerätewagen für das Versorgungssystem VS 100 mit 1 Edelstahl-Tragrohr Ø 38 mm, 1.000 mm lang // Oben und unten mit Traverse für Geräteschiene 25 x 10 mm // Obere Traverse mechanisch gebremst // Gewicht 3,7 kg // Max. Belastung 75 kg  
**Bestell-Nr. 449011**



### ZH 0140 GERÄTEWAGEN VS 100 EINZELROHR 1.150 MM LANG

Gerätewagen für das Versorgungssystem VS 100 mit 1 Edelstahl-Tragrohr Ø 38 mm, 1.150 mm lang // Oben und unten mit Traverse für Geräteschiene 25 x 10 mm // Obere Traverse mechanisch gebremst // Gewicht 3,9 kg // Max. Belastung 75 kg  
**Bestell-Nr. 449001**



### ZH 0130 GERÄTEWAGEN VS 100 EINZELROHR 1.300 MM LANG

Gerätewagen für das Versorgungssystem VS 100 mit 1 Edelstahl-Tragrohr Ø 38 mm, 1.300 mm lang // Oben und unten mit Traverse für Geräteschiene 25 x 10 mm // Obere Traverse mechanisch gebremst // Gewicht 4,1 kg // Max. Belastung 75 kg  
**Bestell-Nr. 448991**



### ZH 2270 KONSOLE SCHMAL

Konsole mit Nutzfläche von 490 x 430 mm // RAL 9002 // Mit seitlichen Geräteschienen 25 x 10 mm // Zur Montage an 1 Rohr Ø 38 mm // Gewicht 10,9 kg // Max. Belastung Konsole mit Nutzfläche 40 kg // Max. Belastung je Geräteschiene 10 kg  
**Bestell-Nr. 10080761**



### ZH 2280 KONSOLE BREIT

Konsole mit Nutzfläche von 630 x 490 mm // RAL 9002 // Mit seitlichen Geräteschienen 25 x 10 mm // Zur Montage an 1 Rohr Ø 38 mm // Gewicht 13,3 kg // Max. Belastung Konsole mit Nutzfläche 40 kg // Max. Belastung je Geräteschiene 10 kg  
**Bestell-Nr. 10080767**



### ZH 2510 SCHUBLADENMODUL MIT AUSSCHWENKBARER SCHUBLADE

Schubladenmodul mit ausschwenkbarer Schublade 570 x 116 x 380 mm // Kunststoff RAL 9002 // Zum Befestigen an der oberen Geräteschiene 25 x 10 mm der VS 100 // Gewicht 6,9 kg // Max. Belastung 50 kg  
**Bestell-Nr. 84900**



### ZH 3260 SCHUBLADE KLEIN 430 MM BREIT

Schubladenmodul mit Griff 430 x 160 x 375 mm // RAL 9002 // Zur Montage unter Konsolen // Gewicht 9,2 kg // Max. Belastung 7 kg  
**Bestell-Nr. 10080265**



### ZH 3270 SCHUBLADE GROSS 555 MM BREIT

Schubladenmodul mit Griff 555 x 160 x 375 mm // RAL 9002 // Zur Montage unter Konsolen // Gewicht 10 kg // Max. Belastung 7 kg  
**Bestell-Nr. 10080264**

## VS 100 Zubehör // Produktspezifisch



**ZH 0150 GERÄTEWAGEN VS 100 EINZELROHR 1.000 MM LANG**  
Gerätewagen für das Versorgungssystem VS 100 mit 1 Edelstahl-Tragrohr Ø 38 mm, 1.000 mm lang // Oben und unten mit Traverse für Geräteschiene 25 x 10 mm // Obere Traverse mechanisch gebremst // Gewicht 3,7 kg // Max. Belastung 75 kg  
**Bestell-Nr. 449011**



**ZH 0140 GERÄTEWAGEN VS 100 EINZELROHR 1.150 MM LANG**  
Gerätewagen für das Versorgungssystem VS 100 mit 1 Edelstahl-Tragrohr Ø 38 mm, 1.150 mm lang // Oben und unten mit Traverse für Geräteschiene 25 x 10 mm // Obere Traverse mechanisch gebremst // Gewicht 3,9 kg // Max. Belastung 75 kg  
**Bestell-Nr. 449001**



**ZH 0130 GERÄTEWAGEN VS 100 EINZELROHR 1.300 MM LANG**  
Gerätewagen für das Versorgungssystem VS 100 mit 1 Edelstahl-Tragrohr Ø 38 mm, 1.300 mm lang // Oben und unten mit Traverse für Geräteschiene 25 x 10 mm // Obere Traverse mechanisch gebremst // Gewicht 4,1 kg // Max. Belastung 75 kg  
**Bestell-Nr. 448991**



**ZH 2270 KONSOLE SCHMAL**  
Konsole mit Nutzfläche von 490 x 430 mm // RAL 9002 // Mit seitlichen Geräteschienen 25 x 10 mm // Zur Montage an 1 Rohr Ø 38 mm // Gewicht 10,9 kg // Max. Belastung Konsole mit Nutzfläche 40 kg // Max. Belastung je Geräteschiene 10 kg  
**Bestell-Nr. 10080761**



**ZH 2280 KONSOLE BREIT**  
Konsole mit Nutzfläche von 630 x 490 mm // RAL 9002 // Mit seitlichen Geräteschienen 25 x 10 mm // Zur Montage an 1 Rohr Ø 38 mm // Gewicht 13,3 kg // Max. Belastung Konsole mit Nutzfläche 40 kg // Max. Belastung je Geräteschiene 10 kg  
**Bestell-Nr. 10080767**



**ZH 2510 SCHUBLADENMODUL MIT AUSSCHWENKBARER SCHUBLADE**  
Schubladenmodul mit ausschwenkbarer Schublade 570 x 116 x 380 mm // Kunststoff RAL 9002 // Zum Befestigen an der oberen Geräteschiene 25 x 10 mm der VS 100 // Gewicht 6,9 kg // Max. Belastung 50 kg  
**Bestell-Nr. 84900**




**ZH 3260 SCHUBLADE KLEIN 430 MM BREIT**  
Schubladenmodul mit Griff 430 x 160 x 375 mm // RAL 9002 // Zur Montage unter Konsolen // Gewicht 9,2 kg // Max. Belastung 7 kg  
**Bestell-Nr. 10080265**



**ZH 3270 SCHUBLADE GROSS 555 MM BREIT**  
Schubladenmodul mit Griff 555 x 160 x 375 mm // RAL 9002 // Zur Montage unter Konsolen // Gewicht 10 kg // Max. Belastung 7 kg  
**Bestell-Nr. 10080264**

## VS 100 Variante



1 ZH 0150 GERÄTEWAGEN VS 100

2 ZH 4020 // ZH 4021


INFUSIONSFLASCHENHALTER

3 ZH 1010 GERÄTEHALTER  
KOMPAKTSCHIENE

4 AURINIO® L 30

5 ZH 2010 TRÄGER EINZELKONSOLE

6 ZH 4025 DOKUMENTENHALTER



## VS 100 Intensiv. Versorgungssystem für mehr Variabilität.

Das Versorgungssystem VS 100 ermöglicht variable Medienversorgung am Intensivbett. Dafür sorgt die Medienverteilung über zwei Installationsebenen. Die einzelnen Komponenten lassen sich nach Belieben auf Augen- bzw. Griffhöhe platzieren.

Das Zubehörprogramm bietet Pflegern: Mehr Möglichkeiten, störende Raumprobleme zu lösen // Ihren Arbeitsplatz individuell auszustatten // Eine unendliche Kombinationsmöglichkeit von Geräteträger, Ablageplatten und Schubladen // Hohe Tragfähigkeit. Das TRILUX Medical Zubehörsystem mit Geräteschienen und Rundrohren für praxisnahen einfachen Einsatz

Wie alle Lösungen von TRILUX Medical erfüllt auch das Versorgungssystem VS 100 Intensiv Höchststandards bei Hygiene, Ergonomie und Sicherheit.

MULTITASK



## VS 100 Intensiv. Versorgungssystem für mehr Variabilität.



Das Versorgungssystem VS 100 ermöglicht variable Medienversorgung am Intensivbett. Dafür sorgt die Medienverteilung über zwei Installationsebenen. Die einzelnen Komponenten lassen sich nach Belieben auf Augen- bzw. Griffhöhe platzieren.

Das Zubehörprogramm bietet Pflegern: Mehr Möglichkeiten, störende Raumprobleme zu lösen // Ihren Arbeitsplatz individuell auszustatten // Eine unendliche Kombinationsmöglichkeit von Geräteträger, Ablageplatten und Schubladen // Hohe Tragfähigkeit. Das TRILUX Medical Zubehörsystem mit Geräteschienen und Rundrohren für praxisnahen einfachen Einsatz

Wie alle Lösungen von TRILUX Medical erfüllt auch das Versorgungssystem VS 100 Intensiv Höchststandards bei Hygiene, Ergonomie und Sicherheit.

### VS 100 Zubehör // Rundrohr



**ZH 1010 GERÄTEHALTER  
KOMPAKTSCHIENE**  
Kompakthalter 110 x 110 mm mit Geräteschiene 25 x 10 mm zur Montage von medizinischen Kleingeräten // Zur Montage an Rohren Ø 38 mm // Gewicht 1,1 kg // Max. Belastung 20 kg  
**Bestell-Nr. 401171**



**ZH 1020 GERÄTEHALTER  
KNOTEN EINSEITIG**  
Asymmetrisch angeordneter Kunststoffknoten mit Geräteschiene links und rechts aus Edelstahl 25 x 10 mm // Nutzbereich 300 mm // Zur Montage an Rohren Ø 38 mm // Gewicht 1,2 kg // Max. Belastung 10 kg  
**Bestell-Nr. 408161**



**ZH 1030 GERÄTEHALTER  
KNOTEN MITTIG**  
Zentrisch angeordneter Kunststoffknoten mit Geräteschiene links und rechts aus Edelstahl 25 x 10 mm // Länge der Geräteschienen 435 mm // Bereiche mit freier Geräteschiene 4 Stück je 170 mm // Zur Montage an Rohren Ø 38 mm // Gewicht 1,2 kg // Max. Belastung 10 kg  
**Bestell-Nr. 408171**



**ZH 1040 GERÄTEHALTER  
300 MM LANG**  
2 Kunststoffknoten mit Geräteschiene aus Edelstahl 25 x 10 mm // Achsmaß 300 mm // 2 freie Geräteschienen je 210 mm // Zur Montage an oder von Rohren Ø 38 mm // Montage an Rohren Ø 25 mm mittels Reduzierhülse ZH 4680 // Gewicht 1,3 kg // Max. Belastung 10 kg  
**Bestell-Nr. 408181**



**ZH 1050 GERÄTEHALTER  
490 MM LANG**  
2 Kunststoffknoten mit Geräteschiene aus Edelstahl 25 x 10 mm // Achsmaß 490 mm // 2 freie Geräteschienen je 400 mm // Zur Montage an oder von Rohren Ø 38 mm // Montage an Rohren Ø 25 mm mittels Reduzierhülse ZH 4680 // Gewicht 1,5 kg // Max. Belastung 10 kg  
**Bestell-Nr. 408191**



**ZH 1060 GERÄTEHALTER  
690 MM LANG**  
2 Kunststoffknoten mit Geräteschiene aus Edelstahl 25 x 10 mm // Achsmaß 690 mm // 2 freie Geräteschienen je 600 mm // Zur Montage an oder von Rohren Ø 38 mm // Montage an Rohren Ø 25 mm mittels Reduzierhülse ZH 4680 // Gewicht 1,8 kg // Max. Belastung 10 kg  
**Bestell-Nr. 408201**



**ZH 1080 GERÄTEHALTER  
U-GERÄTESCHIENE**  
2 Kunststoffknoten mit U-Geräteschiene aus Edelstahl 25 x 10 mm // Nutzbereich 690 x 190 mm // Zur Montage an 2 Rohren Ø 38 mm mit Achsmaß 690 mm // Gewicht 2 kg // Max. Belastung 10 kg  
**Bestell-Nr. 408221**



**ZH 4060 HALTEKLAUE 3-FACH**  
Halteklau 3-fach // RAL 9002 // Horizontalauslage wahlweise 15 mm, 170 mm oder 240 mm // Zur Montage an Rundrohr Ø 25 mm // Zur Aufnahme von Geräteschiene 25 x 10 mm und 2 weiteren Rundrohren Ø 25 mm // Gewicht 0,8 kg  
**Bestell-Nr. 411411**



**ZH 4050 HALTEKLAUE KURZ**  
Halteklau kurz // RAL 9002 // Zur Montage an Rundrohr Ø 25 mm // Zur Aufnahme von Geräteschiene 25 x 10 mm // Gewicht 0,3 kg  
**Bestell-Nr. 411401**

6

### VS 100 Zubehör // Rundrohr



**ZH 2010 TRÄGER EINZELKONSOLE**  
Einzelkonsole // Nutzfläche 150 x 300 mm // RAL 9002 // Mit Kunststoffknoten zur Montage an Rohren Ø 38 mm // Gewicht 1,2 kg // Max. Belastung 10 kg  
**Bestell-Nr. 408271**



**ZH 2030 TRÄGER EINZELKONSOLE**  
Einzelkonsole // Nutzfläche 350 x 180 mm // RAL 9002 // Mit Kunststoffknoten zur Montage an Rohren Ø 38 mm // Gewicht 1,1 kg // Max. Belastung 10 kg  
**Bestell-Nr. 408291**



**ZH 4680 REDUZIERHÜLSE  
ROHR Ø 38 MM AUF Ø 25 MM**  
Reduzierhülse // Rohr Ø 38 mm auf Ø 25 mm  
**Bestell-Nr. 414321**



**ZH 2420 ROHR MIT ADAPTER Ø 25 MM  
LÄNGE 1.200 MM**  
Einzeltragrohr aus Edelstahl Ø 25 mm // Mit 2 Adapterhülsen zur Montage mittels ZH 1040 an Tragrohren Ø 38 mm, 1.200 mm lang // Ohne Adapterhülsen kombinierbar mit ZH 4050, ZH 4060 und ZH 4070 // Gewicht 0,9 kg  
**Bestell-Nr. 408391**



**ZH 2435 ROHR Ø 38 MM  
600 MM LANG**  
Einzeltragrohr aus Edelstahl Ø 38 mm, 600 mm lang // Zur Montage mittels ZH 1040 an Tragrohren Ø 38 mm // Gewicht 1,25 kg  
**Bestell-Nr. 10112173**



**ZH 2430 ROHR Ø 38 MM  
1.200 MM LANG**  
Einzeltragrohr aus Edelstahl Ø 38 mm, 1.200 mm lang // Zur Montage mittels ZH 1040 an Tragrohren Ø 38 mm // Gewicht 2,5 kg  
**Bestell-Nr. 408351**

7



## VS 100 Intensiv. Versorgungssystem für mehr Variabilität.

Das Versorgungssystem VS 100 ermöglicht variable Medienversorgung am Intensivbett. Dafür sorgt die Medienverteilung über zwei Installationsebenen. Die einzelnen Komponenten lassen sich nach Belieben auf Augen- bzw. Griffhöhe platzieren.

Das Zubehörprogramm bietet Pflägern: Mehr Möglichkeiten, störende Raumprobleme zu lösen // Ihren Arbeitsplatz individuell auszustatten // Eine unendliche Kombinationsmöglichkeit von Geräteträger, Ablageplatten und Schubladen // Hohe Tragfähigkeit. Das TRILUX Medical Zubehörsystem mit Geräteschienen und Rundrohren für praxisnahen einfachen Einsatz

Wie alle Lösungen von TRILUX Medical erfüllt auch das Versorgungssystem VS 100 Intensiv Höchststandards bei Hygiene, Ergonomie und Sicherheit.

MULTITASK

### VS 100 Zubehör // Rundrohr



**ZH 4092 FLASCHENBALKEN 4-FACH**  
Flaschenbalkenlänge 500 mm // Pumpen- und Infusionsflaschenstange aus Edelstahl Ø 25 mm // Höhenverstellbar von 1.050 bis 2.000 mm // Zur Montage an Geräteschiene 25 x 10 mm mittels ZH 4050 oder ZH 4060 // Gewicht 1,7 kg // Max. Belastung der Haken je 2 kg  
**Bestell-Nr. 10112165**



**ZH 4093 FLASCHENBALKEN 4-FACH MIT ABGEWINKELTEM INFUSIONSSTATIV**  
Flaschenbalkenlänge 500 mm // Pumpen- und Infusionsflaschenstange aus Edelstahl Ø 25 mm // 1.650 mm lang // Zur Montage an Geräteschiene 25 x 10 mm mittels ZH 4050 oder ZH 4060 // Gewicht 1,7 kg // Max. Belastung der Haken je 2 kg  
**Bestell-Nr. 10112166**



**ZH 4091 FLASCHENBALKEN 6-FACH**  
Flaschenbalkenlänge 500 mm // Pumpen- und Infusionsflaschenstange aus Edelstahl Ø 25 mm // Höhenverstellbar von 1.050 bis 2.000 mm // Zur Montage an Geräteschiene 25 x 10 mm mittels ZH 4050 oder ZH 4060 // Gewicht 1,7 kg // Max. Belastung der Haken je 2 kg  
**Bestell-Nr. 10112164**



**ZH 4094 FLASCHENKREUZ MIT 4 FLASCHENHAKEN**  
Zur Montage an Pumpen- und Infusionsflaschenstange aus Edelstahl Ø 25 mm // Gewicht 0,25 kg // Max. Belastung der Haken je 2 kg  
**Bestell-Nr. 10112167**



**ZH 4095 2-FACH DRAINAGENHALTER**  
Edelstahl // Abstand der 2 Haken 160 mm // Höhenverstellbar mit Feststellschraube // Max. Belastung der Haken je 2 kg // Mit Befestigungselement für Rundrohr Ø 25 mm  
**Bestell-Nr. 10112168**



**ZH 4090 PUMPEN- UND INFUSIONS-FLASCHENSTANGE**  
Edelstahl Ø 25 mm // Mit 4 Haken zur Aufnahme von Infusionsflaschen // Höhenverstellbar von 1.050 bis 2.000 mm // Zur Montage an Geräteschiene 25 x 10 mm mittels ZH 4050, ZH 4060 oder ZH 4070 // Gewicht 1,7 kg // Max. Belastung der Haken je 2 kg  
**Bestell-Nr. 435631**




**ZH 4721 SCHWENKARM MIT GELENK**  
Ausleger 300 mm // Aluminiumguss // RAL 9002 // Zur Aufnahme einer Geräte- stange Ø 25 mm // Zur Montage an Trag- rohren Ø 38 mm // Gewicht 3,3 kg // Max. Belastung 40 kg  
**Bestell-Nr. 10112169**



**ZH 4731 SCHWENKARM MIT 2 GELENKEN**  
Ausleger 300 mm // Aluminiumguss // RAL 9002 // Zur Aufnahme einer Geräte- stange Ø 25 mm // Zur Montage an Trag- rohren Ø 38 mm // Gewicht 5,1 kg // Max. Belastung 20 kg  
**Bestell-Nr. 10112170**

8

### VS 100 Zubehör // Geräteschiene



**ZH 4160 ABLAGEKORB**  
**470 MM BREIT**  
Ablagekorb aus Edelstahl // 470 x 180 x 150 mm // Zum Einhängen an freier Geräteschiene 25 x 10 mm  
**Bestell-Nr. 411261**



**ZH 4150 KATHETERKORB**  
**500 MM HOCH**  
Katheterkorb aus Edelstahl // 150 x 500 x 150 mm // Zum Einhängen an freier Geräteschiene 25 x 10 mm  
**Bestell-Nr. 411251**



**ZH 4110 ABFALLBEUTELHALTER**  
Abfallbeutelhalter für handelsübliche Abfallbeutel // Zur Montage an hori- zontaler Geräteschiene 25 x 10 mm // Gewicht 1 kg  
**Bestell-Nr. 406711**



**ZH 4024 SCHLAUCHHALTER**  
Zur Befestigung von 2 Anschlusschläu- chen // Oberfläche matt // Zur Montage an Geräteschiene 25 x 10 mm // Trag- fähigkeit 2,5 kg // Gewicht 0,3 kg  
**Bestell-Nr. 10112162**



**ZH 4022 DRAINAGENHALTER MIT HALTEKLAUE**  
Klaue zur Befestigung von Drainagen und Beuteln // Aluminium eloxiert // Zur Montage an Geräteschiene 25 x 10 mm // Tragfähigkeit 2,5 kg // Gewicht 0,3 kg  
**Bestell-Nr. 10112150**



**ZH 4023 SCHLAUCHHALTER MIT HALTEKLAUE**  
Klaue zur Befestigung von Anschluss- schläuchen // Aluminium eloxiert // Zur Montage an Geräteschiene 25 x 10 mm // Tragfähigkeit 2,5 kg // Gewicht 0,3 kg  
**Bestell-Nr. 10112151**




**ZH 4020 // ZH 4021**  
**INFUSIONSFLASCHENHALTER MIT 6-FACH HAKENWELLE**  
Infusionsflaschenhalter zur Aufnahme von 6 Infusionsflaschen // 380 mm einhand höhenverstellbar // Inkl. Befesti- gungsklaue für Geräteschiene 25 x 10 mm  
**ZH 4020 Schienenabstand 100 mm**  
**Bestell-Nr. 401431**  
**ZH 4021 Schienenabstand 300 mm**  
**Bestell-Nr. 10112149**



**ZH 4025 DOKUMENTENHALTER AUS EDELSTAHL**  
250 x 260 mm // Aufkantung 140 mm aufsteckbar auf Geräteschiene 25 x 10 mm  
**Bestell-Nr. 10112163**

9



## VS 100 Intensiv. Versorgungssystem für mehr Variabilität.

Das Versorgungssystem VS 100 ermöglicht variable Medienversorgung am Intensivbett. Dafür sorgt die Medienverteilung über zwei Installationsebenen. Die einzelnen Komponenten lassen sich nach Belieben auf Augen- bzw. Griffhöhe platzieren.

Das Zubehörprogramm bietet Pflägern: Mehr Möglichkeiten, störende Raumprobleme zu lösen // Ihren Arbeitsplatz individuell auszustatten // Eine unendliche Kombinationsmöglichkeit von Geräteträger, Ablageplatten und Schubladen // Hohe Tragfähigkeit. Das TRILUX Medical Zubehörsystem mit Geräteschienen und Rundrohren für praxisnahen einfachen Einsatz

Wie alle Lösungen von TRILUX Medical erfüllt auch das Versorgungssystem VS 100 Intensiv Höchststandards bei Hygiene, Ergonomie und Sicherheit.



### VS 100 Zubehör // Geräteschiene



**ZH 4810 GELENKARM 3-FACH**  
Gelenkarm mit 3 Gelenken und flexibler Welle // Nutzlänge ca. 1.280 mm // Zur Aufnahme von Schläuchen Ø 22 mm // Zur Montage an horizontaler Geräteschiene 25 x 10 mm // Gewicht 2,2 kg // Max. Belastung 0,5 kg  
**Bestell-Nr. 10090057**



**ZH 4800 GELENKARM 3-FACH**  
Gelenkarm mit 3 Gelenken // Nutzlänge ca. 530 mm // Zur Aufnahme von Schläuchen Ø 15 mm oder Ø 22 mm // Zur Montage an horizontaler Geräteschiene 25 x 10 mm // Gewicht 2,3 kg // Max. Belastung 1,5 kg  
**Bestell-Nr. 10090056**



**AURINIO® L 30 LED UNTERSUCHUNGSLAUCHE**  
30.000 lx (350 mm) // Farbtemperatur 3.800 K, 4.300 K, 4.900 K // Schutzklasse II // Sicherheitstransformator 230 V / 24 VA / 55 VA // Schutzkontakt-Stecker (Typ F) // Ausladung 1.100 mm // Inkl. Befestigungsklaue für Geräteschiene 25 x 10 mm // Gewicht 2,7 kg  
**Bestell-Nr. 10093471**



**ZH 4261 HANDSCHUHHALTER**  
250 x 80 x 135 mm // Edelstahl Wandbefestigung // Zur Montage an Geräteschiene // Gewicht 0,5 kg  
**Bestell-Nr. 10112171**



**ZH 4263 HANDSCHUHHALTER 3-FACH**  
258 x 392 x 96 mm für Handschuhgrößen S | M | L // Edelstahl // Wandbefestigung // Zur Montage an Geräteschiene // Gewicht 0,5 kg  
**Bestell-Nr. 10112172**



**ZH 4050 HALTEKLAUE KURZ**  
Halteklau kurz // RAL 9002 // Zur Montage an Geräteschiene 25 x 10 mm // Zur Aufnahme von Rundrohr Ø 25 mm // Gewicht 0,3 kg  
**Bestell-Nr. 411401**

10

### VS 100 Zubehör // Allgemein



**ZH 4240 POTENTIALANSCHLUSSLEITUNG 850 MM LANG**  
Potentialkabel-Ausgleichsleitung // 850 mm lang // Farbe gelb-grün // Querschnitt 6 mm<sup>2</sup> // Flexibel mit Normstecker und Ringkabelschuh für ZH 130, ZH 140 und ZH 150  
**Bestell-Nr. 417551**



**ZH 4210 POTENTIALKABEL 1.500 MM LANG**  
Potentialkabel-Ausgleichsleitung // 1.500 mm lang // Farbe gelb-grün // Querschnitt 4 mm<sup>2</sup> // Flexibel mit Normstecker  
**Bestell-Nr. 405321**



**ZH 4220 POTENTIALKABEL 3.000 MM LANG**  
Potentialkabel-Ausgleichsleitung // 3.000 mm lang // Farbe gelb-grün // Querschnitt 4 mm<sup>2</sup> // Flexibel mit Normstecker  
**Bestell-Nr. 402391**

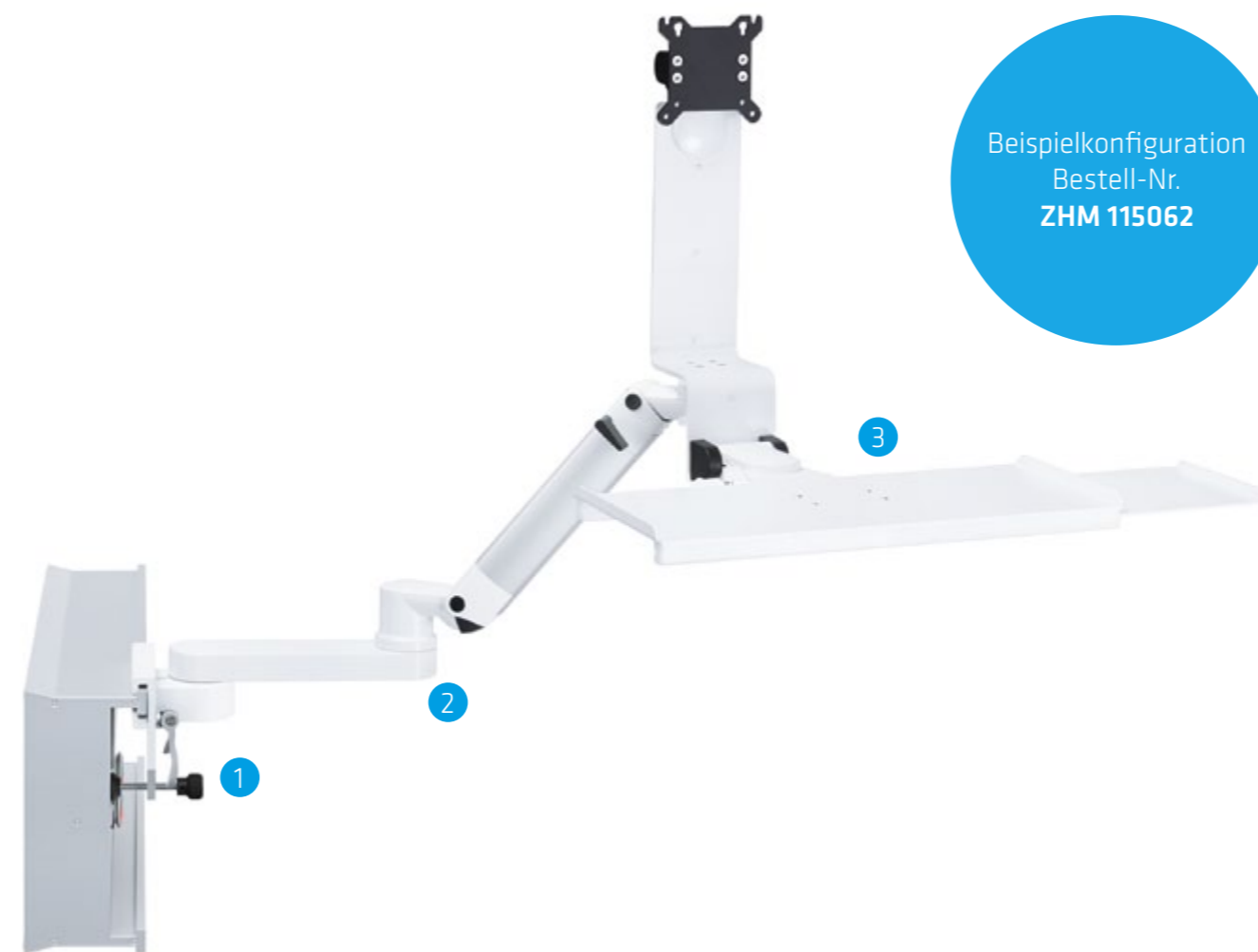


**ZH 4170 GERÄTESCHIENE**  
Geräteschiene aus Edelstahl 25 x 10 mm zur Wandmontage // Inkl. Abstandhalter 40 mm // Länge der Schiene bei Bestellung angeben // Mindestbestelllänge 1.000 mm  
**Bestell-Nr. 604560**

11



## TRILUX Medical Monitorarmsystem



Beispielkonfiguration  
Bestell-Nr.  
**ZHM 115062**

1 Halterungen + 2 Tragarme + 3 Aufnahme

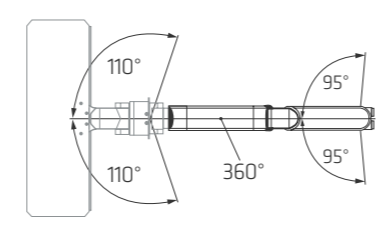
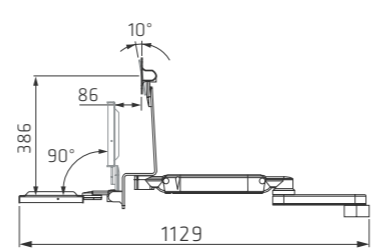
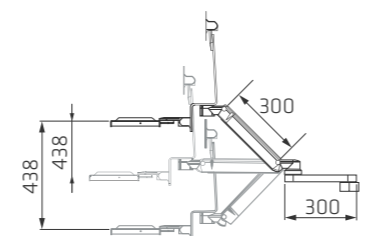


## VS 100 Intensiv. Versorgungssystem für mehr Variabilität.

Das Versorgungssystem VS 100 ermöglicht variable Medienversorgung am Intensivbett. Dafür sorgt die Medienverteilung über zwei Installationsebenen. Die einzelnen Komponenten lassen sich nach Belieben auf Augen- bzw. Griffhöhe platzieren.

Das Zubehörprogramm bietet Pflegern: Mehr Möglichkeiten, störende Raumprobleme zu lösen // Ihren Arbeitsplatz individuell auszustatten // Eine unendliche Kombinationsmöglichkeit von Geräteträger, Ablageplatten und Schubladen // Hohe Tragfähigkeit. Das TRILUX Medical Zubehörsystem mit Geräteschienen und Rundrohren für praxisnahen einfachen Einsatz

Wie alle Lösungen von TRILUX Medical erfüllt auch das Versorgungssystem VS 100 Intensiv Höchststandards bei Hygiene, Ergonomie und Sicherheit.



Material Aluminium, PA6.6 // Farbe der Kunststoffteile RAL 7024 graphitgrau // Oberfläche Eloxal, Pulverbeschichtung RAL 9002 // Gesamtgewicht 8,15 kg

**1 HALTERUNG**  
horizontale Geräteschienenklemme 25 x 10 mm mit Wandabstand

**2 TRAGARM**  
Armvariante 2-armig höhenverstellbar  
310 mm und 300 mm lang // Höhenverstellbarer Gasdruckfederarm // Hygienisches Kabelmanagement durch eine innenliegende Kabelführung // Horizontaler Schwenkbereich 95° // Max. Belastung 22 kg (6-fach geprüfte Sicherheit) // Abgestimmte Gasdruckfeder für die Gewichtsklassen: 3 - 8 kg // 9 - 14 kg // 13 - 18 kg // 16 - 22 kg

**3 AUFNAHME**  
Monitoraufnahme VESA 75 / 100  
Aufnahme mit Neigefunktion // Aufklappbare Tastaturablage // 480 x 220 mm // Drehbar mit einem horizontalen Schwenkbereich von 110° // Seitlicher Mausezug von 226 mm // Mausezug von links oder rechts

**Bestell-Nr. ZHM 115062**

Komponenten nicht einzeln bestellbar

## Bestellnummernkonfiguration Monitorarme

Ihre sechsstellige Bestell-Nr. setzt sich wie folgt aus **3 x 2 Ziffern** zusammen.  
Beispiel Bestell-Nr.: ZHM + Halterung + Tragarmvariante + Aufnahme = **ZHM115062**

Zubehörkürzel	Halterung	Tragarmvariante	Aufnahme
ZHM	10 horizontale Geräteschienenklemme	20 einarmig, 240 mm	60 Monitoraufnahme Vesa
ZHM	11 horizontale Geräteschienenklemme mit Wandabstand	21 einarmig, 300 mm	61 Tastaturablage
ZHM	12 vertikale Geräteschienenklemme	30 zweiarmig, 240 mm	62 Monitoraufnahme Vesa mit Tastaturablage
ZHM	13 Rundrohr	31 zweiarmig, 300 mm	
ZHM		40 einarmig, höhenverstellbar, 3 - 8 kg	
ZHM		41 einarmig, höhenverstellbar, 9 - 14 kg	
ZHM		42 einarmig, höhenverstellbar, 13 - 18 kg	
ZHM		43 einarmig, höhenverstellbar, 16 - 22 kg	
ZHM		50 zweiarmig, höhenverstellbar, 3 - 8 kg	
ZHM		51 zweiarmig, höhenverstellbar, 9 - 14 kg	
ZHM		52 zweiarmig, höhenverstellbar, 13 - 18 kg	
ZHM		53 zweiarmig, höhenverstellbar, 16 - 22 kg	



## VS 100 Intensiv. Versorgungssystem für mehr Variabilität.



Das Versorgungssystem VS 100 ermöglicht variable Medienversorgung am Intensivbett. Dafür sorgt die Medienverteilung über zwei Installationsebenen. Die einzelnen Komponenten lassen sich nach Belieben auf Augen- bzw. Griffhöhe platzieren.

Das Zubehörprogramm bietet Pflegern: Mehr Möglichkeiten, störende Raumprobleme zu lösen // Ihren Arbeitsplatz individuell auszustatten // Eine unendliche Kombinationsmöglichkeit von Geräteträger, Ablageplatten und Schubladen // Hohe Tragfähigkeit. Das TRILUX Medical Zubehörsystem mit Geräteschienen und Rundrohren für praxisnahen einfachen Einsatz

Wie alle Lösungen von TRILUX Medical erfüllt auch das Versorgungssystem VS 100 Intensiv Höchststandards bei Hygiene, Ergonomie und Sicherheit.

### Beispielkonfigurationen Monitorarme



**VARIANTE 1**  
**HALTERUNG** Horizontale Geräteschienenklemme 25 x 10 mm  
**TRAGARM** 1-armig // 240 mm lang // Eigengewicht 0,8 kg  
**AUFNAHME** VESA 75 / 100 // Eigengewicht 0,95 kg  
**GEWICHT** 2,05 kg

**Bestell-Nr.** ZHM 102060



**VARIANTE 2**  
**HALTERUNG** Horizontale Geräteschienenklemme 25 x 10 mm  
**TRAGARM** 2-armig // je 240 mm lang // Eigengewicht 1,6 kg  
**AUFNAHME** VESA 75 / 100 // Eigengewicht 0,95 kg  
**GEWICHT** 2,85 kg

**Bestell-Nr.** ZHM 103060



**VARIANTE 3**  
**HALTERUNG** Horizontale Geräteschienenklemme 25 x 10 mm mit Wandabstand  
**TRAGARM** 1-armig höhenverstellbar // 310 mm lang // Gewichtsklasse 3 - 8 kg // Eigengewicht 2,25 kg  
**AUFNAHME** VESA 75 / 100 // Eigengewicht 0,95 kg  
**GEWICHT** 3,7 kg

**Bestell-Nr.** ZHM 114060



**VARIANTE 4**  
**HALTERUNG** Horizontale Geräteschienenklemme 25 x 10 mm mit Wandabstand  
**TRAGARM** 2-armig höhenverstellbar // 310 mm lang // Gewichtsklasse 9 - 14 kg // Eigengewicht 4 kg  
**AUFNAHME** VESA 75 / 100 // Eigengewicht 0,95 kg  
**GEWICHT** 5,45 kg

**Bestell-Nr.** ZHM 115160

### Halterungen



**HORIZONTALE GERÄTESCHIENENKLEMME**  
 25 x 10 mm // Eigengewicht 0,3 kg  
**Bestell-Nr.** 10



**HORIZONTALE GERÄTESCHIENENKLEMME**  
 25 x 10 mm mit Wandabstand // Eigengewicht 0,5 kg  
**Bestell-Nr.** 11



**VERTIKALE GERÄTESCHIENENKLEMME**  
 25 x 10 mm // Eigengewicht 0,25 kg  
**Bestell-Nr.** 12



**FIXE RUNDROHRKLEMME**  
 Ø 38 mm // Eigengewicht 0,2 kg  
**Bestell-Nr.** 13

+

### Tragarme



**ARMVARIANTE 1-ARMIG**  
 Horizontaler Schwenkbereich 105° // Max. Belastung 18 kg (6-fach geprüfte Sicherheit) // Eigengewicht 0,8 kg  
**Bestell-Nr. 240 mm: 20 // 300 mm: 21**



**ARMVARIANTE 2-ARMIG**  
 Schwenkbereiche 105° und 165° // Max. Belastung je 240 mm 15 kg, je 300 mm 12,5 kg (6-fach geprüfte Sicherheit) // Eigengewicht 1,6 kg  
**Bestell-Nr. je 240 mm: 30 // je 300 mm: 31**



**ARMVARIANTE 1-ARMIG HÖHENVERSTELLBAR**  
 310 mm lang // Hygienisches Kabelmanagement durch eine innenliegende Kabelführung // Max. Belastung 22 kg (6-fach geprüfte Sicherheit) // Eigengewicht 2,25 kg // Abgestimmte Gasdruckfeder für die Gewichtsklassen: 3 - 8 kg // 9 - 14 kg // 13 - 18 kg // 16 - 22 kg  
**Bestell-Nr. 3 - 8 kg: 40 // 9 - 14 kg: 41 // 13 - 18 kg: 42 // 16 - 22 kg: 43**



**ARMVARIANTE 2-ARMIG HÖHENVERSTELLBAR**  
 310 mm und 300 mm lang // Hygienisches Kabelmanagement durch eine innenliegende Kabelführung // Horizontaler Schwenkbereich 95° // Max. Belastung 22 kg (6-fach geprüfte Sicherheit) // Eigengewicht 4 kg // Abgestimmte Gasdruckfeder für die Gewichtsklassen: 3 - 8 kg // 9 - 14 kg // 13 - 18 kg // 16 - 22 kg  
**Bestell-Nr. 3 - 8 kg: 50 // 9 - 14 kg: 51 // 13 - 18 kg: 52 // 16 - 22 kg: 53**

+

### Aufnahme



**MONITORAUFNAHME VESA 75 / 100 AUFNAHME MIT NEIGEFUNKTION**  
 Oberfläche Pulverbeschichtung RAL 9002 // Kunststoffteile RAL 7024 graphitgrau // Eigengewicht 0,95 kg  
**Bestell-Nr. 60**



**TASTATUR- UND MAUSAUFNAHME**  
 Tastaturablage 480 x 220 mm // Drehbar mit einem horizontalen Schwenkbereich von 110° // Seitlicher Mausauszug von 226 mm // Mausauszug von links oder rechts // Eigengewicht 1,35 kg  
**Bestell-Nr. 61**



**MONITORAUFNAHME VESA 75 / 100 AUFNAHME MIT NEIGEFUNKTION**  
 Aufklappbare Tastaturablage 480 x 220 mm // Drehbar mit einem horizontalen Schwenkbereich von 110° // Seitlicher Mausauszug von 226 mm // Mausauszug von links oder rechts // Eigengewicht 3,65 kg  
**Bestell-Nr. 62**



## Bestellnummernkonfiguration Monitorarme

Halterung + Tragarmvariante + Aufnahme = ZHM Bestell-Nr. (6-stellig)

Zubehörcürzel	Halterung	Tragarmvariante	Aufnahme
ZHM	10 horizontale Geräteschienenklemme	20 einarmig, 240 mm	60 Monitoraufnahme Vesa
ZHM	11 horizontale Geräteschienenklemme mit Wandabstand	21 einarmig, 300 mm	61 Tastaturablage
ZHM	12 vertikale Geräteschienenklemme	30 zweiarmig, 240 mm	62 Monitoraufnahme Vesa mit Tastaturablage
ZHM	13 Rundrohr	31 zweiarmig, 300 mm	
ZHM		40 einarmig, höhenverstellbar, 3 – 8 kg	
ZHM		41 einarmig, höhenverstellbar, 9 – 14 kg	
ZHM		42 einarmig, höhenverstellbar, 13 – 18 kg	
ZHM		43 einarmig, höhenverstellbar, 16 – 22 kg	
ZHM		50 zweiarmig, höhenverstellbar, 3 – 8 kg	
ZHM		51 zweiarmig, höhenverstellbar, 9 – 14 kg	
ZHM		52 zweiarmig, höhenverstellbar, 13 – 18 kg	
ZHM		53 zweiarmig, höhenverstellbar, 16 – 22 kg	

TK-Nr. 10108601 für Monitorarmsysteme

## Bestellnummernübersicht Zubehör

ZH Nummer	Produktname	Maße	Merkmal	Bestell-Nr.
<b>PRODUKTSPEZIFISCH</b>				
0130	Gerätewagen	1.300 mm		448991
0140	Gerätewagen	1.150 mm		449001
0150	Gerätewagen	1.000 mm		449011
2270	Konsole	490 x 430 mm	schmal	10080761
2280	Konsole	630 x 490 mm	breit	10080767
2510	Schubladenmodul mit aus-schwenkbarer Schublade	570 x 116 x 380 mm		84900
3260	Schublade	430 mm breit	klein	10080265
3270	Schublade	555 mm breit	groß	10080264
<b>RUNDROHR</b>				
1010	Gerätehalter Kompaktschiene			401171
1020	Gerätehalter Knoten einseitig			408161
1030	Gerätehalter Knoten mittig			408171
1040	Gerätehalter	300 mm lang		408181
1050	Gerätehalter	490 mm lang		408191
1060	Gerätehalter	690 mm lang		408201
1080	Gerätehalter U-Geräteschiene	690 x 190 mm		408221
2010	Träger Einzelkonsole	150 x 300 mm		408271
2030	Träger Einzelkonsole	350 x 180 mm		408291
2420	Rohr mit Adapter	Ø 25 mm		408391
2430	Rohr	Ø 38 mm, 1.200 mm lang		408351
2435	Rohr	Ø 38 mm, 600 mm lang		10112173
4050	Halteklau		kurz	411401
4060	Halteklau		3-Fach	411411
4090	Pumpen- und Infusions-flaschenstange			435631

## Bestellnummernübersicht Zubehör

ZH Nummer	Produktname	Maße	Merkmal	Bestell-Nr.
4091	Flaschenbalken 6-fach			10112164
4092	Flaschenbalken 4-fach	500 mm lang		10112165
4093	Flaschenbalken 4-fach mit abgewinkeltem Infusionsstativ	500 mm lang		10112166
4094	Flaschenkreuz mit 4 Flaschenhaken			10112167
4095	2-fach Drainagenhalter			10112168
4680	Reduzierhülse	Ø 38 mm auf Ø 25 mm		414321
4721	Schwenkarm mit Gelenk			10112169
4731	Schwenkarm mit 2 Gelenken			10112170
<b>GERÄTESCHIENE</b>				
4020	Infusionsflaschenhalter 6-fach	100 mm	höhenverstellbar bis 380 mm	401431
4021	Infusionsflaschenhalter 6-fach	300 mm	höhenverstellbar bis 380 mm	10112149
4022	Drainagenhalter mit Halteklau			10112150
4023	Schlauchhalter mit Halteklau			10112151
4024	Schlauchhalter			10112162
4025	Dokumenthalter	250 x 260 mm		10112163
4050	Halteklau		kurz	411401
4110	Abfallbeutelhalter			406711
4160	Ablagekorb	470 mm breit		411261
4150	Katheterkorb	500 mm hoch		411251
4261	Handschuhhalter	250 x 80 x 135 mm		10112171
4263	Handschuhhalter 3-fach	258 x 392 x 96 mm		10112172
4800	Gelenkarm 3-fach	530 mm	horizontal	10090056
4810	Gelenkarm 3-fach	1.280 mm	horizontal	10090057
	Aurinio® L 30 LED Untersuchungsleuchte			10093471
<b>ALLGEMEIN</b>				
4170	Geräteschiene			604560
4210	Potentialkabel	1.500 mm		405321
4220	Potentialkabel	3.000 mm		402391
4240	Potentialanschlussleitung	850 mm		417551



## VS 100 Intensiv. Versorgungssystem für mehr Variabilität.

Das Versorgungssystem VS 100 ermöglicht variable Medienversorgung am Intensivbett. Dafür sorgt die Medienverteilung über zwei Installationsebenen. Die einzelnen Komponenten lassen sich nach Belieben auf Augen- bzw. Griffhöhe platzieren.

Das Zubehörprogramm bietet Pflegern: Mehr Möglichkeiten, störende Raumprobleme zu lösen // Ihren Arbeitsplatz individuell auszustatten // Eine unendliche Kombinationsmöglichkeit von Geräteträger, Ablageplatten und Schubladen // Hohe Tragfähigkeit. Das TRILUX Medical Zubehörsystem mit Geräteschienen und Rundrohren für praxisnahen einfachen Einsatz

Wie alle Lösungen von TRILUX Medical erfüllt auch das Versorgungssystem VS 100 Intensiv Höchststandards bei Hygiene, Ergonomie und Sicherheit.

MULTITASK

**TRILUX Medical GmbH & Co. KG**

Hüttenstraße 21

D-59759 Arnsberg

Tel.: +49 (0) 800 . 8 74 58 93

Fax: +49 (0) 29 32 . 301 - 122

[kontakt@trilux-medical.de](mailto:kontakt@trilux-medical.de)

[www.trilux-medical.com](http://www.trilux-medical.com)

Alle technischen Daten sowie die Gewichts- und Maßangaben sind sorgfältig erstellt, Irrtum vorbehalten. Änderungen, die dem Fortschritt dienen, behalten wir uns vor.

Die Produkte sind z.T. mit Zubehör abgebildet, das separat bestellt werden muss. Objektabbildungen können Produkte in Sonderausstattung zeigen.